



PROCESSO SELETIVO DO PPGCGP – 2021.01 MAI DAI

Primeira Etapa: Prova Oral na Língua Inglesa

Primeira Etapa: Prova Oral na Língua Inglesa para os candidatos para a Turma 2021-MAI DAI - FAF/UERJ do Programa de Pós-graduação em Controladoria e Gestão Pública – PPGCGP da Faculdade de Administração e Finanças - FAF da UERJ, como disposto no EDITAL 2021.01 PARA TURMA 2021-MAI DAI DO PROCESSO SELETIVO DO PROGRAMA DE PÓS-GRADUAÇÃO EM CONTROLADORIA E GESTÃO PÚBLICA - PPGCGP DA FACULDADE DE ADMINISTRAÇÃO E FINANÇAS – FAF DA UERJ PARA O PROGRAMA MESTRADO E DOUTORADO ACADÊMICO PARA INOVAÇÃO – MAI DAI DO CONSELHO NACIONAL DE DESENVOLVIMENTO CIENTÍFICO E TECNOLÓGICO - CNPq.

Esta fase se realizará de forma virtual por meio do link <https://ead-faf.com/moodle/course/view.php?id=306>

As informações de acesso a plataforma (login e senha) assim como as instruções de acesso serão enviados para os candidatos no e-mail informado no ato da inscrição.

Data da seleção	Horário da seleção	Inscrição do Candidato
03/05/2021	10:00	2021.01.MAI.DAI.04
03/05/2021	14:00	2021.01.MAI.DAI.03
03/05/2021	16:00	2021.01.MAI.DAI.05
03/05/2021	17:00	2021.01.MAI.DAI.01
03/05/2021	18:00	2021.01.MAI.DAI.02

Como Entrar para Realizar a Arguição do Pré-projeto de pesquisa e a Prova Oral na Língua Inglesa

Com os seus dados de acesso que foram enviados para o seu e-mail, clique no link apresentado acima.

A tela a seguir será apresentada.



PROCESSO SELETIVO DO PPGCGP – 2021.01 MAI DAI

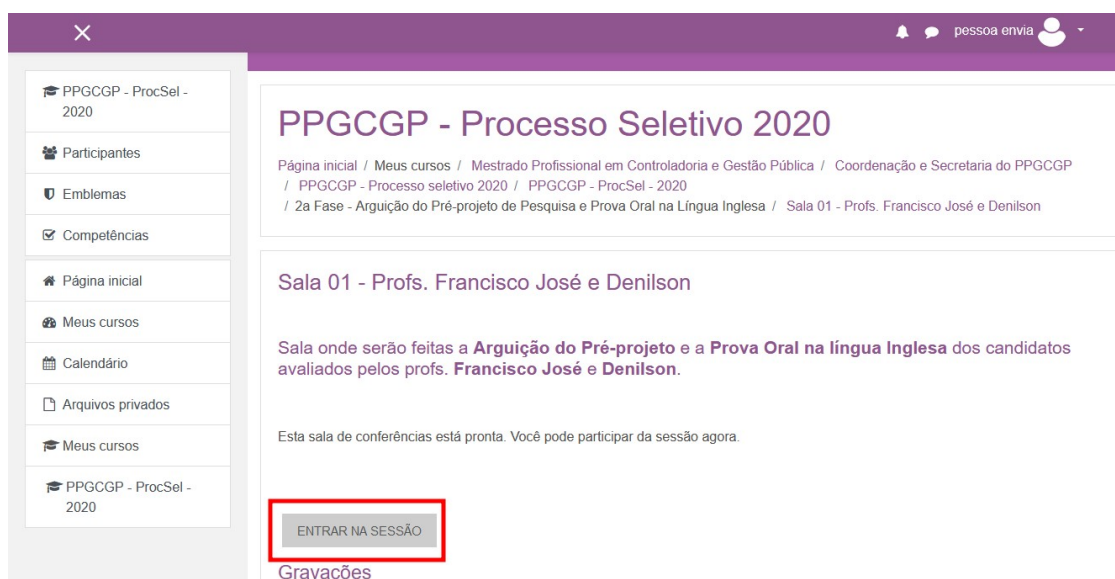
Insira os seus dados de acesso e clique no botão “ACESSAR”.

Clique no link da sala corresponde ao que foi informado no e-mail recebido da organização do processo seletivo.

Na tela a seguir, role a tela para baixo e clique no botão “ENTRAR NA SESSÃO”.

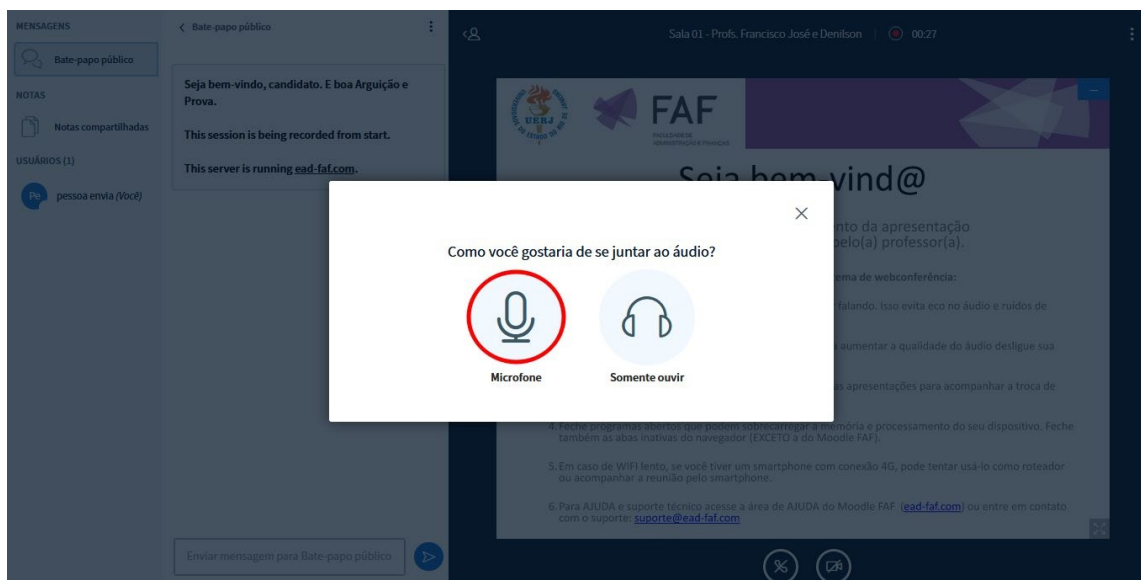


PROCESSO SELETIVO DO PPGCGP – 2021.01 MAI DAI



Aparecerão mensagens no seu navegador pedindo permissão para acessar o seu microfone e sua câmera. Por favor, dê essas permissões para que possa realizar a fase.

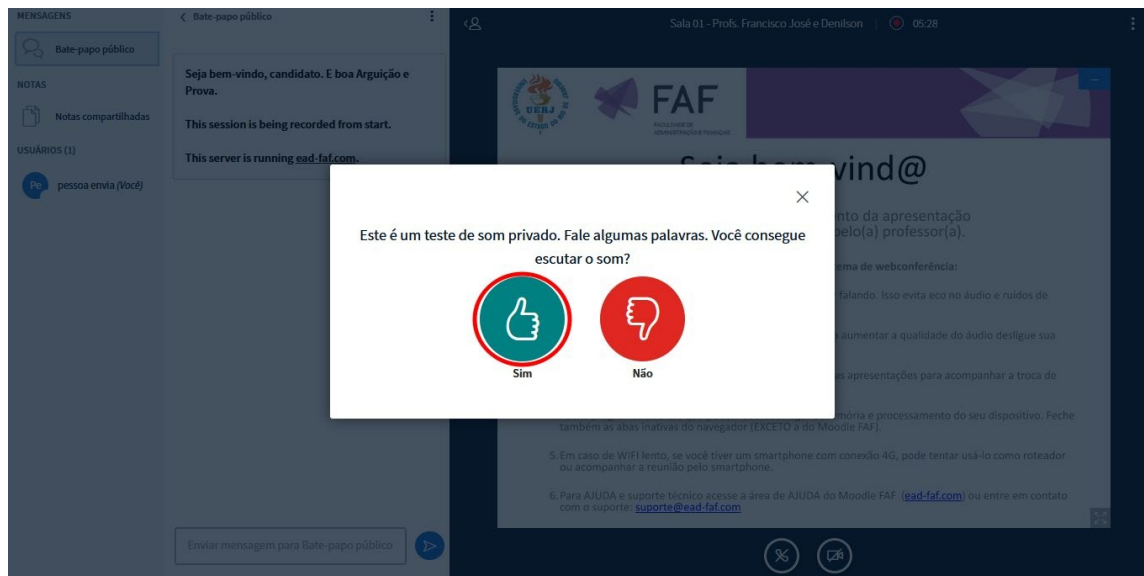
Uma nova aba será aberta (por favor, permitir a abertura dessa no seu navegador quando ele avisar do seu bloqueio), a sala começará a carregar e apresentará a tela a seguir.



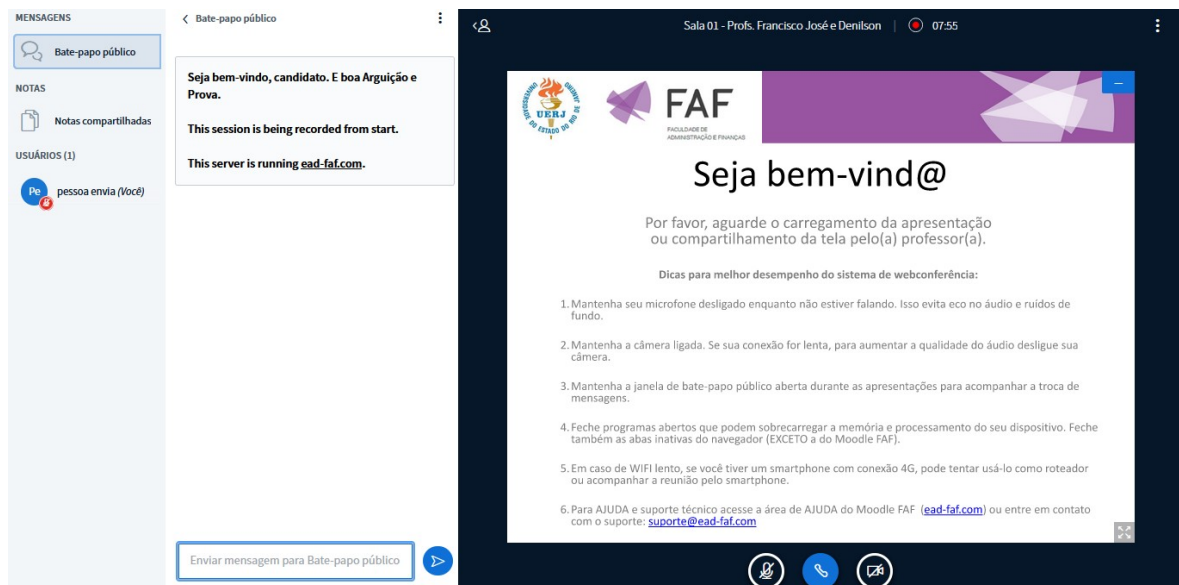
Selecione o botão circular com o símbolo de microfone como mostrado na imagem acima.

Aparecerá a tela a seguir para teste do seu microfone. Confirme que ele está funcionando clicando no botão circular verde. Ou no botão circular vermelho caso contrário para testar novamente o microfone.

PROCESSO SELETIVO DO PPGCGP – 2021.01 MAI DAI



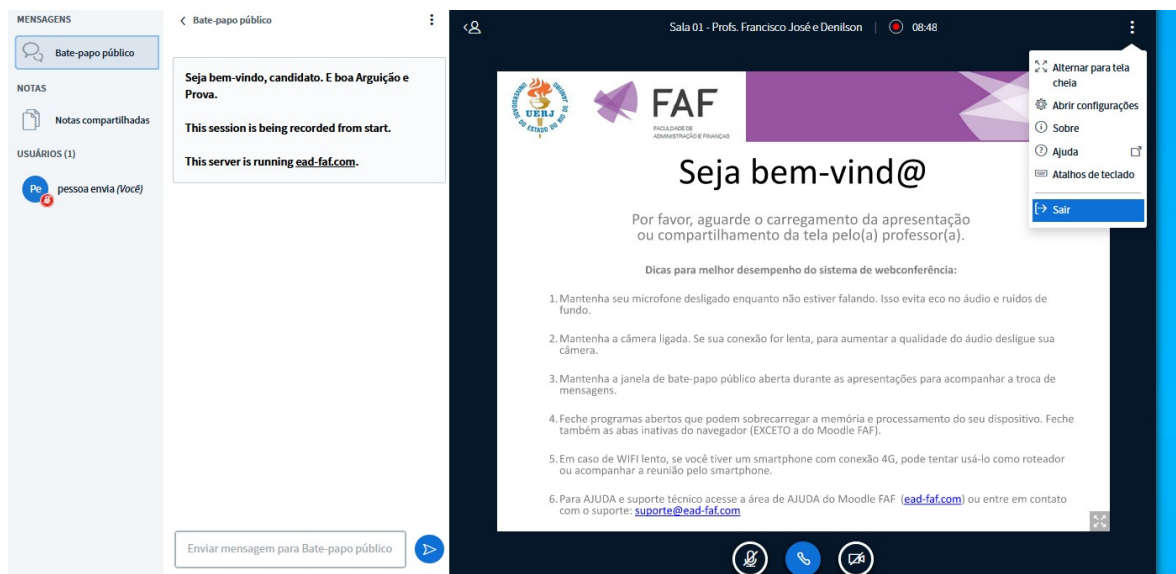
A tela a seguir mostra a sala em que se realizará esta fase.



Para sair da sala ao término das suas avaliações, clique nos três pontos no canto superior direito e clique em "Sair"



PROCESSO SELETIVO DO PPGCGP – 2021.01 MAI DAI



Depois no botão azul escrito “OK”, como mostra a imagem a seguir.

